



Provincie Limburg Jaarrekening 2022

Provincieraad 14 juni 2023



SAMENSTELLING JAARREKENING



- 3 delen

de beleidsevaluatie (pg.5)

realisatie prioritair beleid

de financiële nota (pg. 35)

J-schema's: rekening-MJP

de toelichting (pg. 79)

T-schema's: duiding



Geconsolideerde cijfers



J2: Staat van het financiële evenwicht

Budgettair resultaat	Jaarrekening	Meerjarenplan
I. Exploitatiesaldo	10.137.429	-6.522.711
a. Ontvangsten	200.430.512	193.039.317
b. Uitgaven	190.293.083	199.562.028
II. Investeringsaldo	-26.732.688	-67.301.934
a. Ontvangsten	2.634.663	38.779.834
b. Uitgaven	29.367.351	106.081.768
III. Saldo exploitatie en investeringen	-16.595.258	-73.824.645
IV. Financieringsaldo	34.960.887	39.851.699
a. Ontvangsten	39.108.957	44.610.680
b. Uitgaven	4.148.070	4.758.981
V. Budgettair resultaat van het boekjaar	18.365.628	-33.972.946
VI. Gecumuleerd budgettair resultaat vorig boekjaar	88.829.901	88.829.901
VII. Gecumuleerd budgettair resultaat	107.195.530	54.856.955
IX. Beschikbaar budgettair resultaat	107.195.530	54.856.955



J2: Staat van het financiële evenwicht

Autofinancieringsmarge	Jaarrekening	Meerjarenplan
I. Exploitatiesaldo	10.137.429	-6.522.711
II. Netto periodieke aflossingen	3.153.354	3.818.417
a. Periodieke aflossingen conform de verbintenissen	4.148.070	4.758.981
b. Periodieke terugvordering leningen	994.715	940.564
III. Autofinancieringsmarge	6.984.075	-10.341.128



PROVINCIE LIMBURG

JAARREKENING 2022

Kerncijfers

Goederen en diensten		Bezoldigingen		Investeringsuitgaven	
<p>€ 31.221.221</p> <p>▲ +10% t.o.v. vorig boekjaar</p>	<p>84% v/h budget</p> <p>€ 35 / ♂</p>	<p>€ 130.448.153</p> <p>▲ +7% t.o.v. vorig boekjaar</p>	<p>99% v/h budget</p> <p>€ 147 / ♂</p>	<p>€ 29.367.351</p> <ul style="list-style-type: none"> € 2.394.108 € 1.182.997 € 3.896.140 Overig € 21.894.107 	<p>28% v/h budget</p> <p>€ 33 / ♂</p>
Ontvangsten uit de werking		Fiscale ontvangsten		Werkingsubsidies	
<p>€ 6.854.028</p> <p>▲ +22% t.o.v. vorig boekjaar</p>	<p>64% v/h budget</p> <p>€ 8 / ♂</p>	<p>€ 96.246.457</p> <p>▲ +1% t.o.v. vorig boekjaar</p>	<p>106% v/h budget</p> <p>€ 109 / ♂</p>	<p>€ 96.334.073</p> <p>▲ +9% t.o.v. vorig boekjaar</p>	<p>107% v/h budget</p> <p>€ 109 / ♂</p>
Gecumuleerd budgettair resultaat		Autofinancieringsmarge		Financiële schulden	
<p>€ 107.195.530</p> <p>€ 121 / ♂</p>	<p>€ 6.984.075</p> <p>€ 8 / ♂</p>	<p>Vorderingen: € 14.283.390</p> <p>Schulden: -€ 11.457.691</p> <p>Liquide middelen: € 104.369.831</p>	<p>Exploitatiesaldo: € 10.137.429</p> <p>Periodieke aflossingen: -€ 4.148.070</p> <p>Terugvorderingen: € 994.715</p>	<p>€ 68.981.558</p> <p>▲ +97% t.o.v. vorig boekjaar</p>	<p>+ € 38.094.000</p> <p>- € 4.148.070</p> <p>€ 78 / ♂</p>

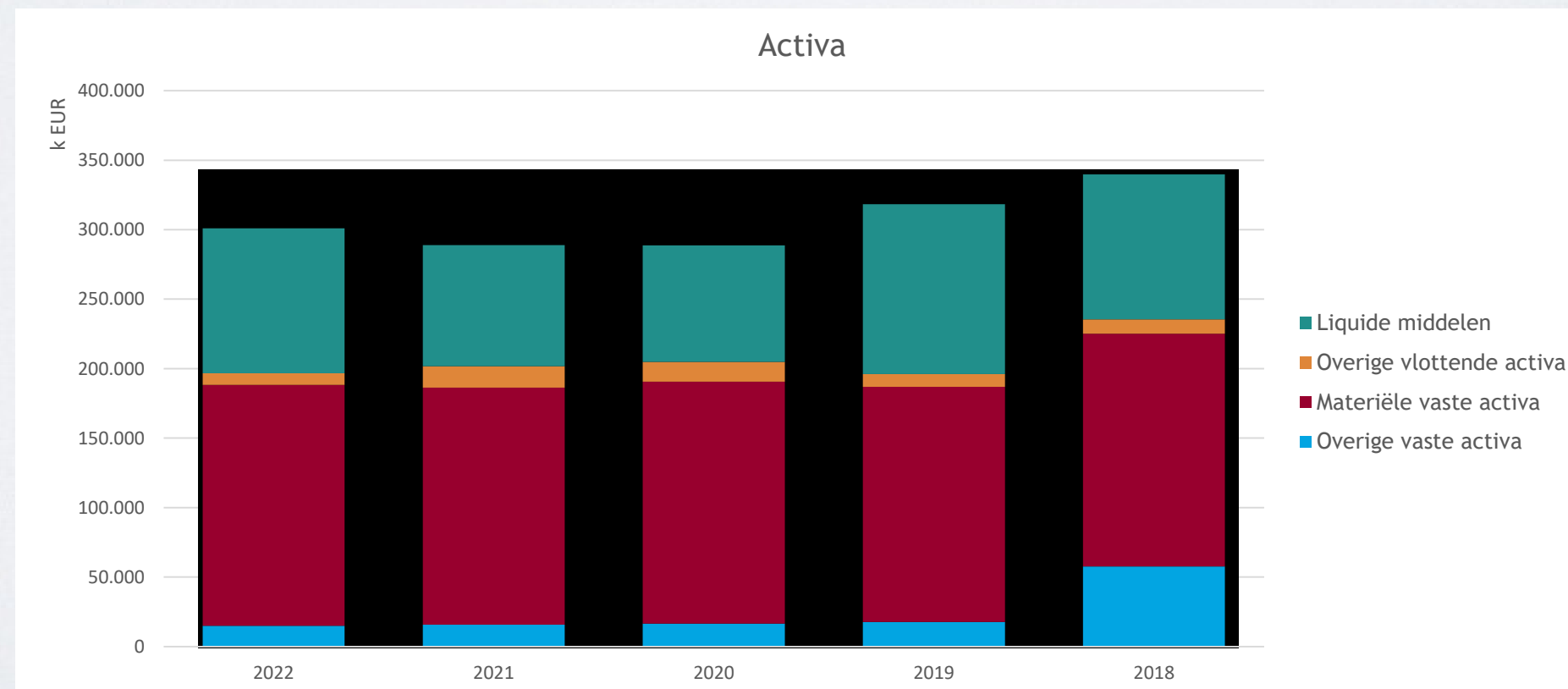


Samenstelling Balans



Samenstelling activa

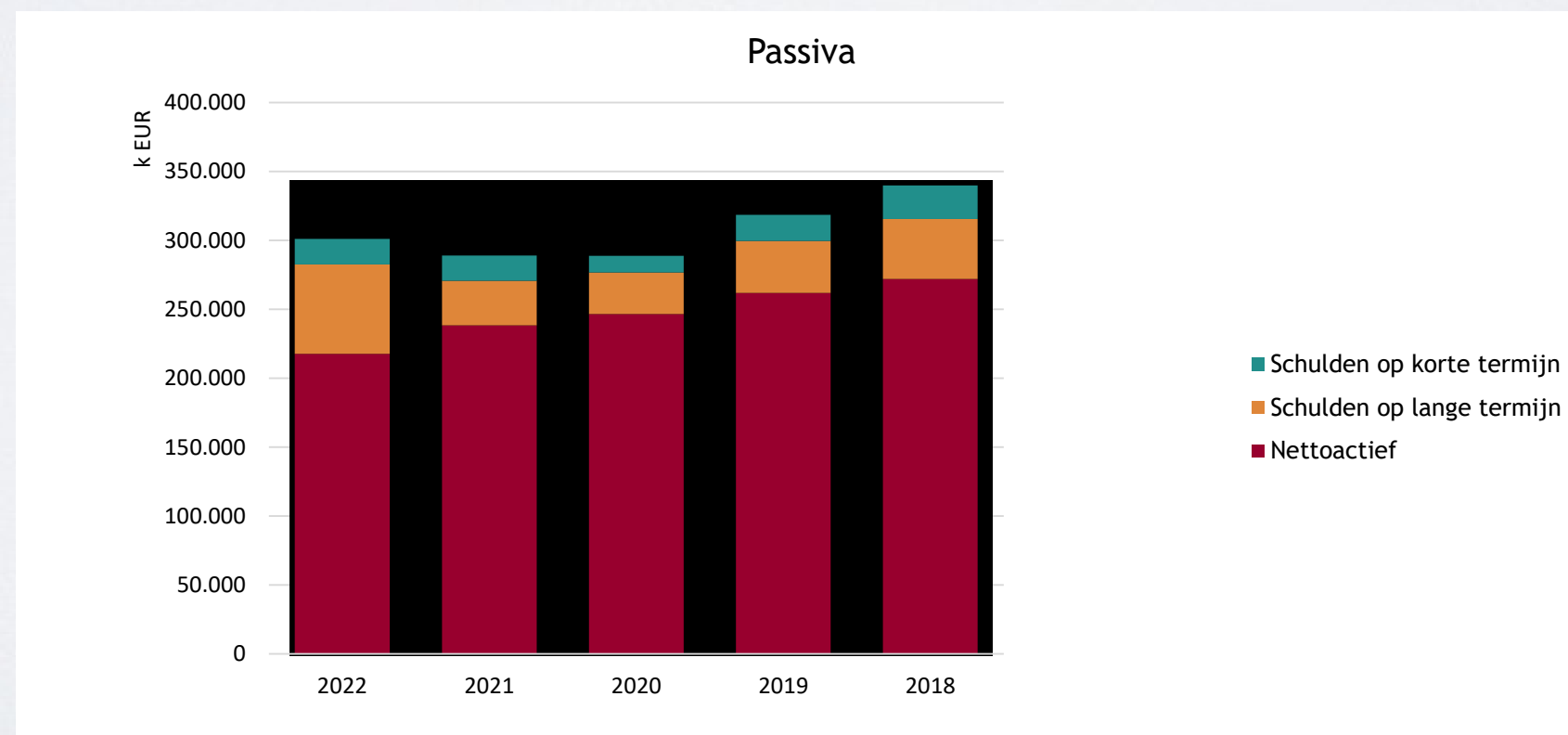
Omschrijving	2022	2021	2020	2019	2018
Liquide middelen	104.369.831	87.114.867	83.761.255	122.356.275	104.236.849
Overige vlottende activa	8.339.219	15.461.599	14.312.056	9.220.848	10.329.869
Materiële vaste activa	173.315.599	170.571.311	173.969.723	169.142.094	167.605.718
Overige vaste activa	15.037.604	15.697.797	16.585.434	17.696.016	57.578.627
Activa	301.062.253	288.845.575	288.628.467	318.415.234	339.751.064





Samenstelling passiva

Omschrijving	2022	2021	2020	2019	2018
Schulden op korte termijn	18.676.813	18.122.542	11.965.146	18.847.594	24.297.478
Schulden op lange termijn	64.682.810	32.485.664	30.126.425	37.684.042	43.576.381
Nettoactief	217.702.629	238.237.370	246.536.896	261.883.598	271.877.204
Passiva	301.062.253	288.845.575	288.628.467	318.415.234	339.751.064





Samenstelling staat van opbrengsten & kosten



Samenstelling staat van opbrengsten en kosten

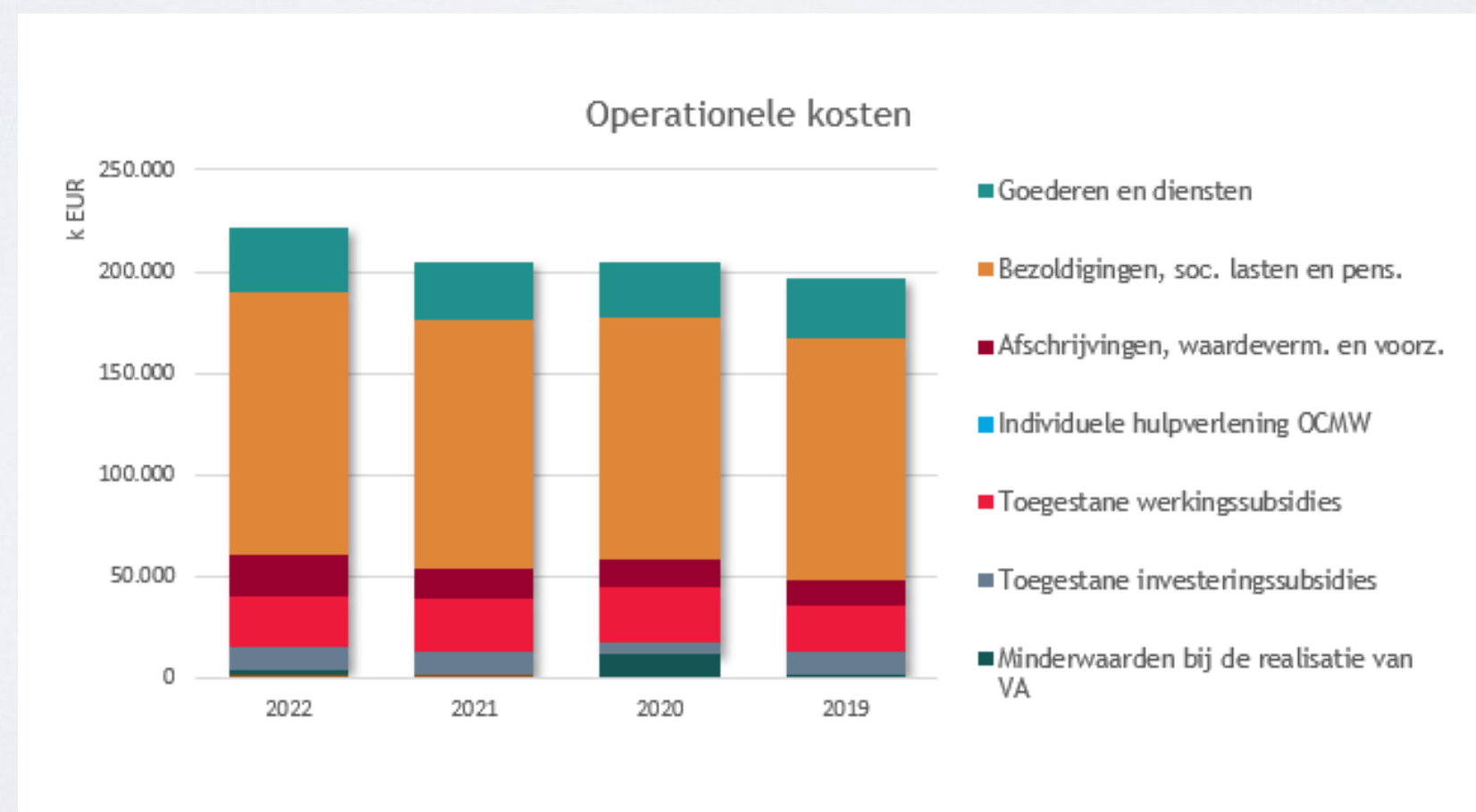
Omschrijving	2022	2021	2020	2019
Operationele kosten	-221.577.421	-204.138.636	-204.338.998	-196.767.143
Financiële kosten	-1.487.277	-1.462.262	-1.793.446	-1.717.756
Kosten	-223.064.698	-205.600.899	-206.132.444	-198.484.899
Operationele opbrengsten	199.755.219	192.969.696	191.322.809	183.432.209
Financiële opbrengsten	2.817.341	2.915.856	1.422.073	1.544.275
Opbrengsten	202.572.560	195.885.552	192.744.882	184.976.484
Resultaat	-20.492.139	-9.715.347	-13.387.562	-13.508.415





Samenstelling kosten - operationeel

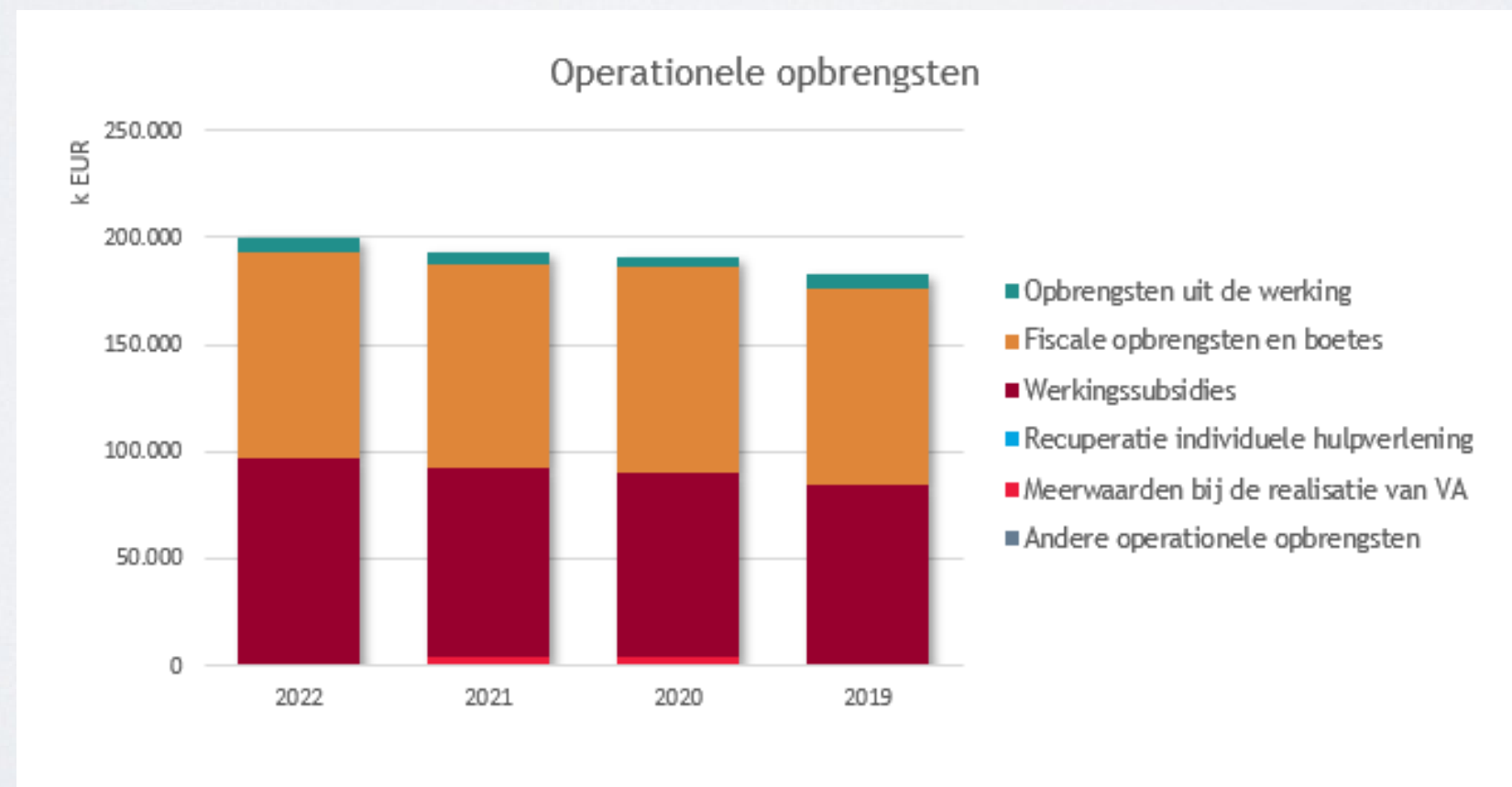
Omschrijving	2022	2021	2020	2019
Goederen en diensten	31.221.221	28.339.595	27.386.375	29.635.422
Bezoldigingen, soc. lasten en pens.	130.448.153	122.255.388	118.501.945	119.200.553
Afschrijvingen, waardevern. en voorz.	19.448.238	14.803.048	14.348.919	12.061.567
Toegestane werkingssubsidies	25.817.243	25.761.161	26.330.990	23.372.926
Toegestane investeringssubsidies	11.141.729	11.975.794	6.314.185	11.487.959
Minderwaarden bij de realisatie van VA	2.515.375	48.143	10.731.043	346.339
Andere operationele kosten	985.463	955.507	725.542	662.378
Operationele kosten	221.577.421	204.138.636	204.338.998	196.767.143





Samenstelling opbrengsten-operationeel

Omschrijving	2022	2021	2020	2019
Opbrengsten uit de werking	6.854.028	5.633.985	5.297.595	7.373.608
Fiscale opbrengsten en boetes	96.246.457	95.207.956	96.144.895	92.195.143
Werkingsubsidies	96.334.073	88.547.886	85.627.352	83.215.335
Meerwaarden bij de realisatie van VA	7.763	2.576.576	3.705.000	61.155
Andere operationele opbrengsten	312.897	1.003.294	547.966	586.967
Operationele opbrengsten	199.755.219	192.969.696	191.322.809	183.432.209





Verslag van het Rekenhof



Advies van het Rekenhof

Brief van 30 mei 2023 van Rekenhof

Jaarrekening werd opgesteld conform de bepalingen van de VI. Regering inzake BBC

Advies Rekenhof wordt samen met de jaarrekening door de deputatie aan de PR voorgelegd

Controleactiviteiten Rekenhof

- Financiële audit jaarrekening 2022
- Steekproefsgewijze controle op de uitgaven (handhavingscontroles)
- Kleinere systeemonderzoeken



Opmerkingen bij de jaarrekening

Jaarrekening bevat alle verplichte documenten aangevuld met een inhoudelijke toelichting bij de wettelijke schema's

Bijkomende info wordt bezorgd aan de raadsleden via Pnet en toelichting door de financieel beheerder

Opmerkingen:

- Boekhoudkundige verwerking van de minnelijke ontbinding verkoop H-Blok
- RSZ & loonreconciliatie 2022 zijn niet beschikbaar



Handhavingscontrole en overige controlebevindingen

In 2022 gaven de dossiercontroles geen aanleiding tot opmerkingen.

Er werden geen 'tekortrekeningen' aan het Rekenhof voorgelegd

Decretale rapporten werden op 26 april 2023 aan de PR voorgelegd:

- *Griffier over organisatiebeheersing*
- *Financieel beheerder*

